



GUÍA DE USO PARA LA BASE DE DATOS



USUARIOS

Estudiantes, docentes, investigadores y personal Administrativo de la Universidad

AUTOR

Biblioteca Rafael Meza Ayau

VERSIÓN

2.00 – 3.00

FECHA

Febrero 2024



Contenido

1. Objeto del Documento.....	4
1.1 Objetivos	4
2. Instructivo para el usuario	5
2.1. Acceso a los recursos electrónicos desde el sitio web de biblioteca.....	5
2.2 Menú Recursos Electrónicos.....	6
2.3. Autenticación.....	6
3. Sitio Web de Recursos Electrónicos	7
3.1 Menú Revistas electrónicas.....	8
4. Autenticación en Research4Life	9
5. Sitio Web de Research4Life	12
5.1. Vista general del sitio Research4Life.....	12
5.2. Descripción de los Programas de Research4Life	12



Lista de Figuras

Imagen 1 Acceso desde el sitio web de biblioteca Electrónicos.....	5
Imagen 2 Acceso desde el Aula Digital	5
Imagen 3 Categoría de los recursos electrónicos	6
Imagen 4 Cuadro de Autenticación	6
Imagen 5 Vista de autenticación exitosa en el sitio de los recursos electrónicos.....	7
Imagen 6 Vista de los íconos de acceso desde casa, acceso abierto y acceso restringido.....	7
Imagen 7 Acceso a guía de usuario y ficha técnica del recurso.....	8
Imagen 8 Vista de las plataformas de bases de datos existentes	8
Imagen 9 Logo del recurso RESEARCH4LIFE	8
Imagen 10 Ventana emergente inicio de sesión.....	9
Imagen 11 Vista general de Research4Life	10
Imagen 12 Vista de información sobre acceso a Research4Life.....	10



1. Objeto del Documento

La presente guía muestra al usuario los pasos a seguir para utilizar los recursos electrónicos de la biblioteca de la Universidad Don Bosco.

1.1 Objetivos

- ✓ Mostrar de una manera clara y concisa el proceso a seguir para utilizar los recursos electrónicos.
- ✓ Ayudar y facilitarle al usuario el uso de la herramienta.



2. Instructivo para el usuario

2.1. Acceso a los recursos electrónicos desde el sitio web de biblioteca.

Accedemos al sitio web de Biblioteca <https://biblio.udb.edu.sv/biblioteca/> nos desplazamos hacia abajo y damos clic en la opción recursos electrónicos.

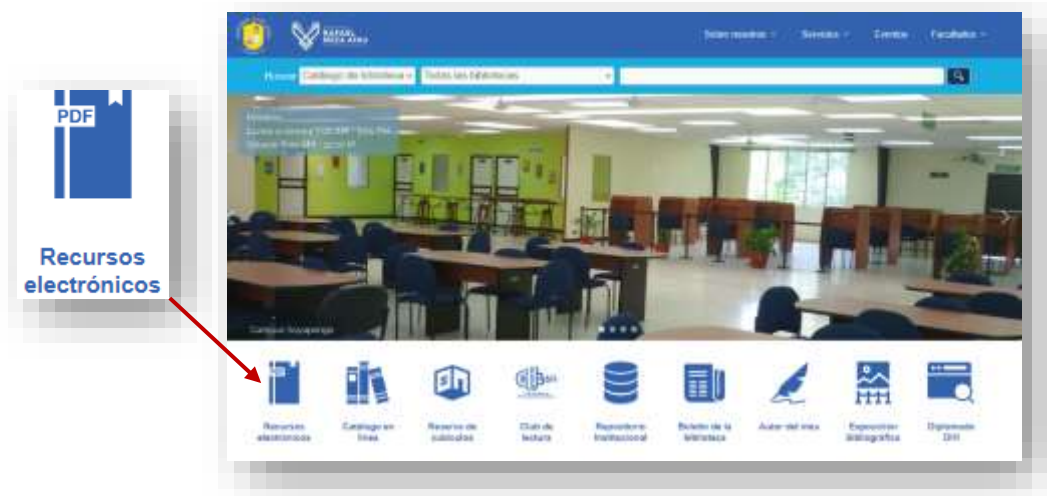


Imagen 1 Acceso desde el sitio web de biblioteca Electrónicos

2.1.1 Cómo acceder desde el Aula Digital.

Accedemos al Aula Digital <https://www.udbvirtual.edu.sv/auladigital/login/index.php> nos desplazamos hacia abajo y damos clic en la opción Biblioteca Virtual.



Imagen 2 Acceso desde el Aula Digital



2.2 Menú Recursos Electrónicos

La pantalla de inicio del sitio web de los recursos electrónicos muestra diferentes categorías: Libros Electrónicos, Revistas Electrónicas, Bases de Datos, Repositorios, Además contamos con documentación para Aeronáutica, Normas y Kit ACAD.



Imagen 3 Categoría de los recursos electrónicos

2.3. Autenticación

Al seleccionar un recurso a consultar aparecerá un cuadro donde debemos colocar los datos del portal académico.

Importante: Si ha hecho el acceso desde el Aula Digital no le solicitará esta autenticación

Imagen 4 Cuadro de Autenticación

Luego en la parte derecha del sitio aparecerá su número de carné, esto indica que hemos ingresado con éxito, luego podemos consultar los recursos, recuerde que en algunos de ellos deberá crear una cuenta para poder utilizar todas las herramientas que ofrecen”.





Imagen 5 Vista de autenticación exitosa en el sitio de los recursos electrónicos

3. Sitio Web de Recursos Electrónicos

La pantalla de inicio del sitio web de los recursos electrónicos muestra diferentes opciones: Libros Electrónicos, Revistas Electrónicas, Bases de Datos, Repositorios, Normas y Recursos en Prueba.

Los recursos se muestran por suscripción  y por acceso abierto 

El ícono  te ayudara a saber cuáles recursos podrás consultar desde tu casa.

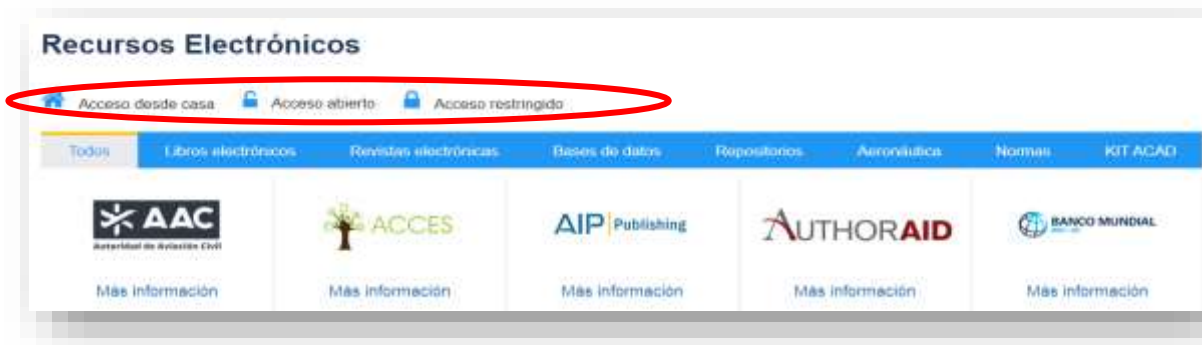


Imagen 6 Vista de los íconos de acceso desde casa, acceso abierto y acceso restringido

Cada recurso cuenta con una ficha técnica y ayuda para el usuario donde encontrará información general, también cuenta con una guía de usuario para facilitar el uso de cada uno de ellos, puedes encontrarlas al dar clic a “más información” en el recurso de tu interés.



Imagen 7 Acceso a guía de usuario y ficha técnica del recurso

3.1 Menú Bases de datos

Al seleccionar el menú aparecerá el listado de plataformas de bases de datos.




Imagen 8 Vista de las plataformas de bases de datos existentes

Se deberá buscar y dar clic al logo del recurso “Research4life”




Imagen 9 Logo del recurso RESEARCH4LIFE



4. Autenticación en Research4Life

Todos los estudiantes tienen credenciales creadas una vez tenemos nuestra cuenta institucional en la universidad. Para acceder a ellas primero debemos iniciar sesión con nuestra cuenta en la página de recursos electrónicos.



Al dar clic sobre el espacio de Research4Life aparecerá una ventana emergente en la que ingresaremos nuestras credenciales de la cuenta de la universidad.

Primero inicie sesion : ×

Nombre de usuario:

password:

Imagen 10 Ventana emergente inicio de sesión



La página de Research4Life se abrirá en una nueva pestaña una vez le demos en enviar, pero debemos volver a la página de recursos electrónicos y en el apartado de *más información* daremos clic y en un cuadro aparecerá nuestra credencial para el acceso de Research4Life.



Imagen 11 Vista general de Research4Life

Volvemos a recursos electrónicos y damos clic sobre “Más información”.



Debe solicitar las credenciales de acceso a la biblioteca al correo: biblioteca@udb.edu.sv :
Recuerde: No debe compartir esos datos con personas que no pertenezcan a la Universidad Don Bosco.



Imagen 12 Vista de información sobre acceso a Research4Life

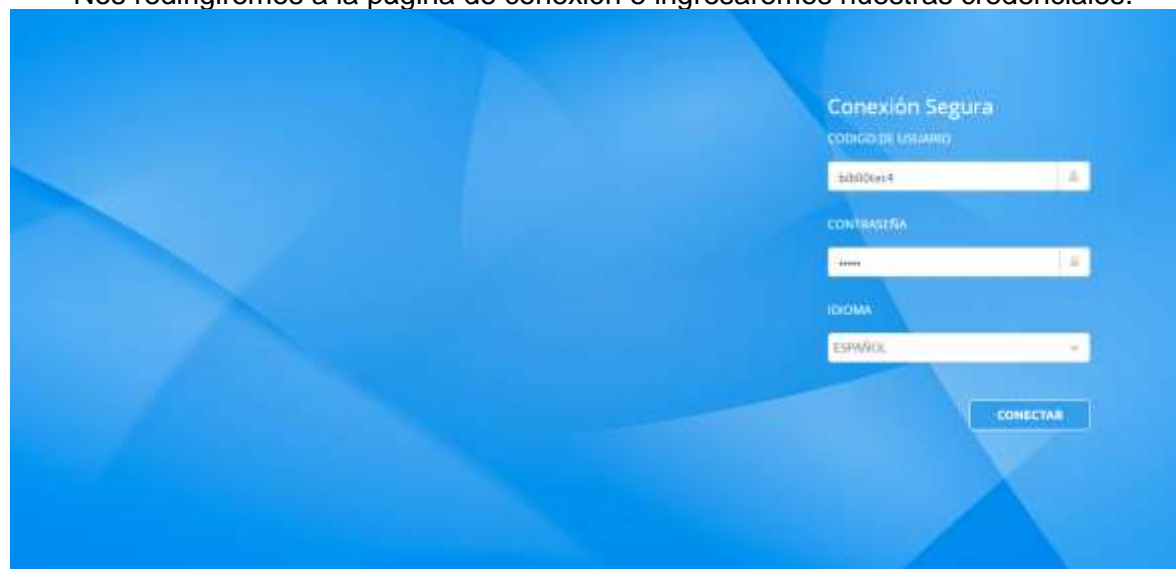


Acceso a la plataforma de Research4Life. Es importante mencionar que podemos realizar búsquedas en la página sin haber iniciado sesión, pero ciertos documentos no estarán disponibles de acceso público, pero si a personas autenticadas. En este caso accederemos usando nuestras credenciales de la universidad que obtuvimos hace un momento.

Damos clic sobre el ícono conectar que se ve de esta forma: .



Nos redirigiremos a la página de conexión e ingresaremos nuestras credenciales.





5. Sitio Web de Research4Life

5.1. Vista general del sitio Research4Life.

research4life

Contenidos Colecciones Ayuda ES

Le damos la bienvenida a Research4Life

Buscar en todo Research4Life...

Función de búsqueda ofrecida por Summon

BUSQUEDA AVANZADA

Bienvenido/a a Research4Life

Compartir

Acceda a este portal de contenidos para obtener recursos académicos y profesionales para la educación, la investigación y la elaboración de políticas en todas las áreas temáticas.

Inicie sesión aquí o haciendo clic en el icono de la parte superior derecha.

¿Necesita sus datos de acceso? Póngase en contacto con su biblioteca o gestor/a de recursos para obtener ayuda, o infórmese sobre [cómo inscribir](#) a su institución en el programa.

research4life

5.2. Descripción de los Programas de Research4Life



Permite acceder a una gran colección de literatura biomédica y sanitaria más grande del mundo. Tiene revistas, libros electrónicos y otros recursos de información.



Es un programa que proporciona acceso a las principales publicaciones sobre agricultura y ciencias biológicas, ambientales. Ofrece acceso a más de 15,500 publicaciones de las principales editoriales académicas del mundo.



Trabaja con importantes editoriales, se puede acceder a publicaciones periódicas, científicas y técnicas para alentar la innovación y asistir a los países en desarrollo en sus esfuerzos por colmar la brecha de los conocimientos.



Puedes encontrar revistas académicas y profesionales, publicaciones y bases de datos revisadas por pares en áreas temáticas seleccionadas sobre derecho, de editoriales académicas reconocidas a nivel internacional.



Encuentras revistas, libros y bases de datos revisados por pares sobre el medio ambiente. Está dirigido por ONU Medio Ambiente en asociación con importantes editoriales científicas y la Universidad de Yale.